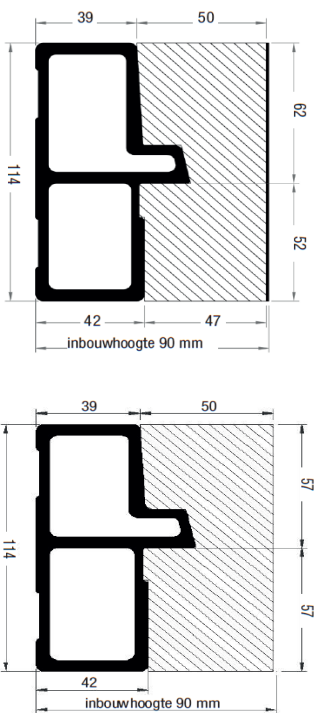


# Isowel onderdorpels binnensponning

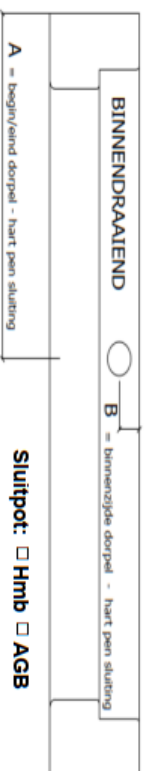
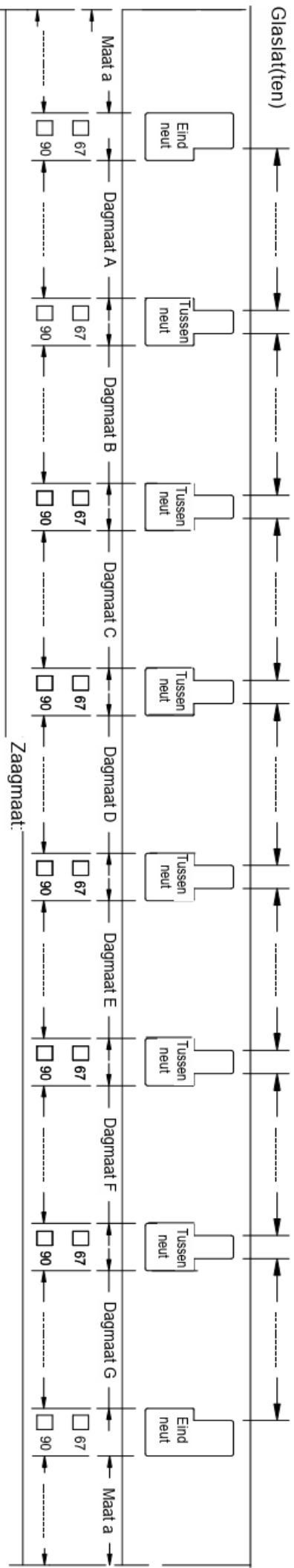


Naam: \_\_\_\_\_  
 Adres: \_\_\_\_\_  
 Woonplaats: \_\_\_\_\_  
 Telefoon: \_\_\_\_\_  
 Referentie: \_\_\_\_\_

**Dorpeltype :**  17 x 52 binnensponning  17 x 57 binnensponning

**Aantal onderdorpels:** \_\_\_\_\_ stuks **Zaagmaat:** \_\_\_\_\_ mm. **Kleur:** Basic Zwart

**Merck:**



**Bij toepassing sluitpot maat A/B invullen**  
 A = \_\_\_\_\_  
 B = \_\_\_\_\_

**Aankruisen indien bewerking dient te worden uitgevoerd.**

Artikel: \_\_\_\_\_ Omschrijving: \_\_\_\_\_

- V**  Voorspanning 6x6mm aanbrengen  
**V**  Voorspanning 8x8mm aanbrengen  
**SPS**  Sluitpot aanbrengen in sponning, binnendraaiend

- G**  Glaslat / beglazingstrip meeleveren  
**I**  Insealen dorpel  
**D**  Einddop toepassen

- Binnenbeglazing:**  Dts glaslat 17x17mm  
 Beglazings profiel G5.3 Aluminium of zwart (door kruisen niet van toepassing)

Opmerkingen: